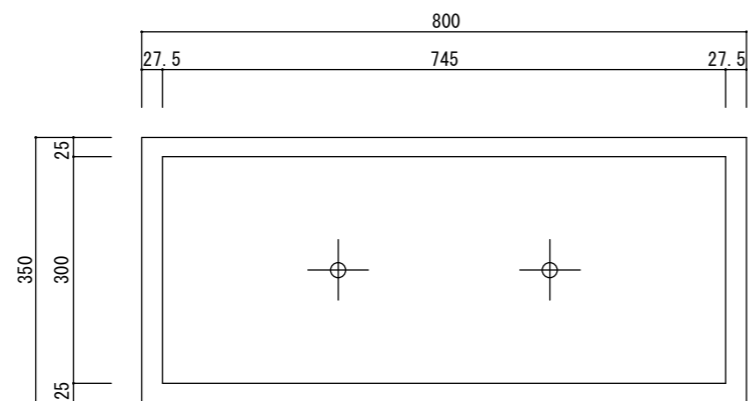
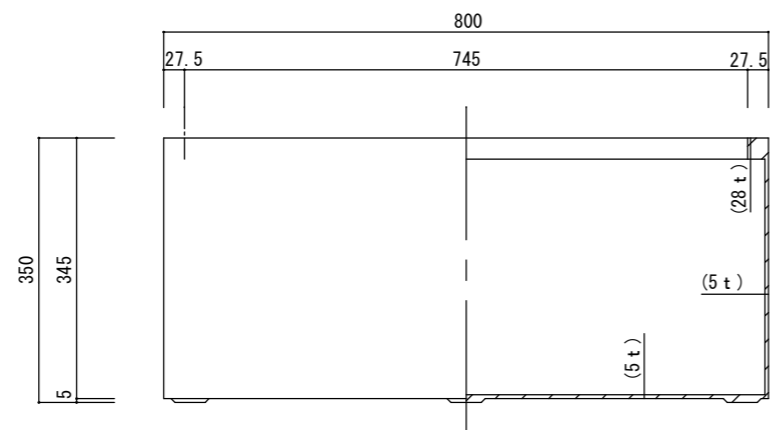


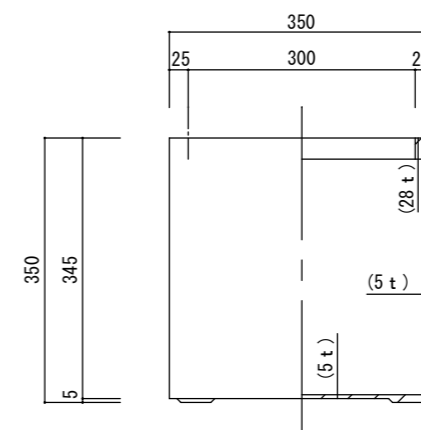
平面図



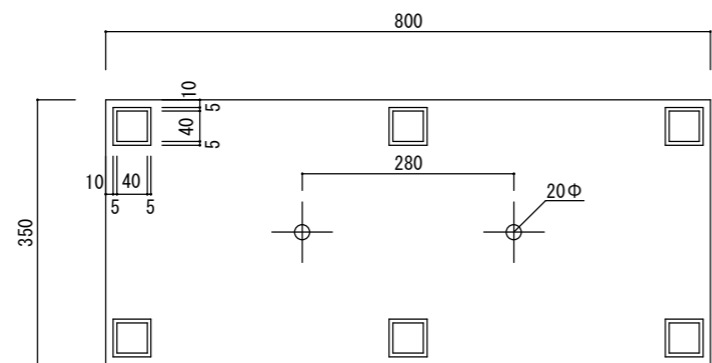
立・断面図



立・断面図



底面図



※底穴の数、径、位置は個体差があります。  
 ※( )内は参考寸法です。  
 寸法誤差/±3%

品名	サンディ レクト80 SANDY RECT 80	製品番号	KOL-SA1W80	検 図	
重量・容量	14Kg/89リットル	縮 尺	1/10		
材質・仕上	ガラス繊維強化ポリストーン	株式会社 ヤマテ			